

UNIVERSITI MALAYA WEEK OF WELCOME (UM-WOW): MINGGU HALUANSISWA (MHS) SESI 2023/2024

MAKLUMAT PENDAFTARAN PELAJAR BAHARU



Serving the Nation. Impacting the World.

www.um.edu.my



POINT OF ASSEMBLY (POA)

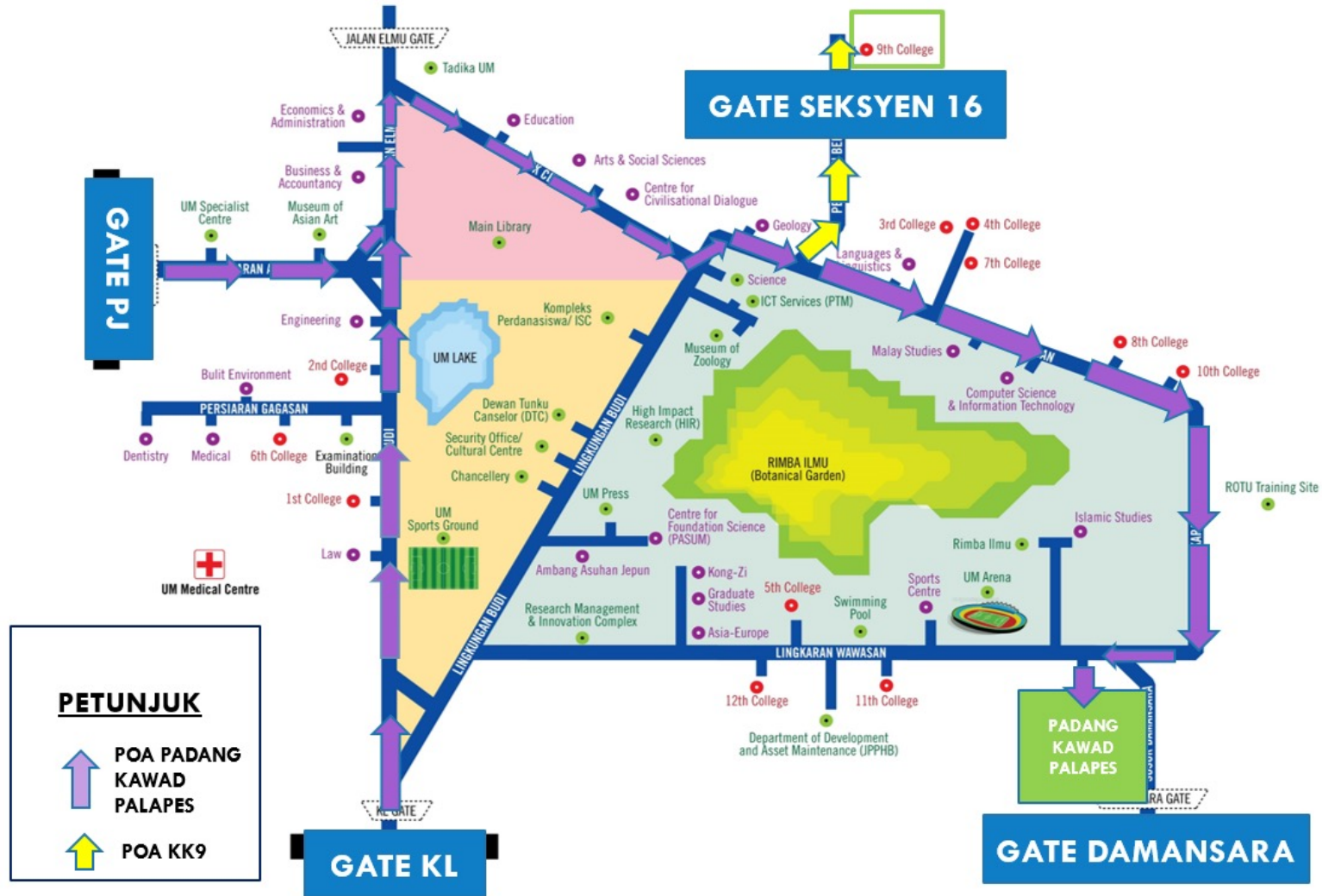
- Semua pelajar baharu **diwajibkan** hadir ke POA bagi menjalani proses lapor diri sebelum memasuki kolej kediaman (KK) yang telah ditawarkan.
- POA yang ditetapkan adalah seperti berikut:

POA	QR LOKASI	KOLEJ KEDIAMAN
PADANG KAWAD PALAPES		KK1, KK2, KK3, KK4, KK7, KK8, KK10, KK12
KOLEJ KEDIAMAN TUN SYED ZAHIRUDDIN (KK9)		KK9

TARIKH PENDAFTARAN KOLEJ KEDIAMAN

SESI	TARIKH (HARI)	MASA	POINT OF ASSEMBLY (POA)	
			PADANG KAWAD PALAPES	KOLEJ KEDIAMAN TUN SYED ZAHIRUDDIN
1	30 September 2023 (Sabtu)	9.00 pagi – 1.00 petang	<ul style="list-style-type: none"> • KK2 • KK12 (Perempuan Sahaja) 	<ul style="list-style-type: none"> • KK9 (Perempuan Sahaja)
2		2.00 petang – 5.00 petang	<ul style="list-style-type: none"> • KK1 • KK12 (Lelaki Sahaja) 	<ul style="list-style-type: none"> • KK9 (Perempuan Sahaja)
3	1 Oktober 2023 (Ahad)	9.00 pagi – 1.00 petang	<ul style="list-style-type: none"> • KK8 • KK10 	<ul style="list-style-type: none"> • KK9 (Lelaki Sahaja)
4		2.00 petang – 5.00 petang	<ul style="list-style-type: none"> • KK3 • KK4 • KK7 	<ul style="list-style-type: none"> • KK9 (Lelaki Sahaja)

PETA LALUAN KE POA



MAKLUMAT PENDAFTARAN

- **PENTING:** Pelajar & Ibu Bapa / Penjaga perlu hadir mengikut tarikh dan masa yang telah ditetapkan oleh Universiti.
- Pelajar dinasihatkan untuk membawa barangan peribadi yang mencukupi untuk kegunaan sepanjang Minggu Haluansiswa. Barang keperluan lain boleh dibawa selepas tamat Minggu Haluansiswa.
- Sila cetak pas kenderaan berdasarkan lokasi pendaftaran yang ditetapkan dan pameran di cermin hadapan kenderaan semasa memasuki kawasan kampus. Klik pautan: [POA PADANG KAWAD PALAPES](#), [POA KOLEJ KEDIAMAN TUN SYED ZAHIRUDDIN](#)
- Dokumen *hardcopy* yang perlu dibawa semasa pendaftaran:
 1. Salinan surat tawaran.
 2. Borang Pendaftaran Masuk Kolej Kediaman & LOU (*Letter of Undertaking*) di [pautan ini](#). Borang hendaklah diisi dengan lengkap.
 3. Sekeping gambar berukuran *passport* berlatar belakang warna biru dan diambil secara profesional (Gambar swafoto tidak dibenarkan).

PROSES PENDAFTARAN DI POA PADANG KAWAD PALAPES

LANGKAH	AKTIVITI
1	Ibu Bapa / Penjaga memasuki kawasan POA dan mengikut panduan petugas untuk meletak kenderaan
2	<u>Pelajar</u> : Melapor diri di khemah pendaftaran <u>Ibu Bapa / Penjaga</u> : Membawa barangan peribadi pelajar ke ruangan bagasi yang disediakan di khemah pendaftaran
3	Setelah selesai pendaftaran, pelajar perlu meletakkan barangan peribadi ke dalam bas dengan bantuan petugas
4	Hanya pelajar sahaja akan bergerak ke kolej kediaman yang ditawarkan menggunakan <i>Shuttle Bas</i> yang telah disediakan
5	Ibu Bapa / Penjaga hendaklah meninggalkan kawasan kampus apabila pelajar telah menaiki <i>Shuttle Bas</i> . Ibu Bapa / Penjaga tidak dibenarkan berada di kawasan kolej kediaman sepanjang hari pendaftaran.

PROSES PENDAFTARAN DI POA KOLEJ KEDIAMAN TUN SYED ZAHIRUDDIN (KK9)

LANGKAH	AKTIVITI
1	Hanya SATU (1) kenderaan Ibu Bapa / Penjaga yang dibenarkan memasuki kawasan POA. Pendaftaran akan dilakukan secara <i>Drive-In</i> , Ibu Bapa / Penjaga hendaklah mengikut panduan petugas untuk meletak kenderaan.
2	Pelajar & Ibu Bapa / Penjaga diberikan masa 10 minit untuk meletakkan barangan peribadi pelajar di khemah bagasi yang disediakan.
3	<u>Pelajar</u> : Bergerak ke ruang pendaftaran di Blok Pentadbiran. <u>Ibu Bapa / Penjaga</u> : Meninggalkan kawasan POA setelah selesai menurunkan semua barangan pelajar bagi memberi laluan kepada kenderaan lain. Ibu Bapa / Penjaga tidak dibenarkan berada di kawasan kolej kediaman sepanjang hari pendaftaran.

MAKLUMAT TAMBAHAN

- Pelajar perlu menyediakan keperluan peribadi seperti peralatan kuliah, bantal dan sarung bantal, cadar, kasut dan pakaian sukan, kasut dan pakaian formal, pakaian kebangsaan, kelengkapan solat, kelengkapan pembersihan diri dan sebagainya.
- Pelajar digalakkan untuk membuat transaksi pembelian secara *cashless*. Tidak digalakkan membawa wang tunai yang banyak bagi mengelakkan kehilangan.
- Pelajar yang terpaksa mendaftar lewat seperti ketiadaan tiket kapal terbang, hendaklah memaklumkan secara rasmi kepada Sekretariat UM-WOW MHS.
- Pelajar baharu TIDAK DIBENARKAN membawa kenderaan ke kampus.
- Kemudahan pengangkutan UM disediakan di Terminal 1 dan Terminal 2 KLIA bagi mengambil pelajar dari Sabah dan Sarawak pada hari pendaftaran dan dua (2) hari sebelum hari pendaftaran. Maklumat lanjut boleh dirujuk di [pautan ini](#).

PROGRAM UM-WOW (MINGGU HALUANSISWA)

- Semua pelajar baharu perlu mengikuti program UM-WOW MHS yang bermula pada tarikh pendaftaran.
- Sebarang urusan peribadi perlu dilakukan sebelum atau selepas UM-WOW MHS dijalankan.
- Bagi memastikan semua pelajar baharu dapat mengikuti UM-WOW MHS tanpa sebarang gangguan, ibu/ bapa/ penjaga **TIDAK** dibenarkan untuk berjumpa atau melawat anak kecuali bagi hal kecemasan.
- Sepanjang UM-WOW MHS, semua pelajar baharu dikehendaki berpakaian kemas dan sopan sesuai dengan norma/budaya Malaysia.
- Keperluan pakaian sepanjang UM-WOW MHS:
 - » Siswa – T-Shirt Berkolar, Seluar Panjang (berwarna gelap), Kasut Sukan/Bertutup, Pakaian Kebangsaan
 - » Siswi – T-Shirt Berkolar, Seluar Panjang/Skirt Labuh (berwarna gelap), Kasut Sukan/Bertutup, Pakaian Kebangsaan, Baju Kurung

Untuk keterangan lanjut, sila hubungi:

Sekretariat UM-WOW MHS
Jabatan Hal Ehwal Pelajar
Universiti Malaya

No. Telefon: 03-7967 3507 / 3577 / 7795

Email: umwow@um.edu.my / hep@um.edu.my

Laman Web: <https://hep.um.edu.my/special-activities>

Serving the Nation. Impacting the World.



www.um.edu.my



[universityofmalaya](https://www.facebook.com/universityofmalaya)



[unimalaya](https://www.instagram.com/unimalaya)



[uniofmalaya](https://www.youtube.com/uniofmalaya)



UNIVERSITI
MALAYA